



# **INSTRUCCIONES PARA LA PRESENTACIÓN DE SOLICITUDES RELATIVAS A PROCEDIMIENTOS DE RADIOAFICIONADOS**



## Contenido

1. Introducción .....	3
2. Acceso con certificado electrónico .....	3
3. Notificaciones electrónicas .....	3
4. Pago de la Tasa de Telecomunicaciones .....	4
5. Solicitud de participación en las PRUEBAS DE EXAMEN de Radioaficionado .....	7
6. Solicitud de Nueva Autorización Administrativa de Radioaficionado.....	8
7. Solicitud de Modificación de Autorización Administrativa de Radioaficionado .....	10
8. Solicitud de Cancelación de Autorización Administrativa de Radioaficionado .....	10
9. Solicitud de Distintivo Temporal de Autorización Administrativa de Radioaficionado .....	11
10. Solicitud de Licencia de Instalación de Estación Fija de Radioaficionado.....	12
11. Solicitud de modificación/cancelación de licencia de estación de radioaficionado.....	15
12. Solicitud de autorización especial, concursos de alta competitividad y notificación de emplazamiento temporal .....	15
13. Respuesta a un requerimiento de solicitud .....	16
14. Presentación de alegaciones.....	17
15. Solicitud de expedición de licencia de estación fija de radioaficionado.....	17
16. Consulta de solicitudes de radioafición presentadas .....	17



## 1. Introducción

De acuerdo con la Ley 39/2015, de 1 de octubre, del Procedimiento Administrativo Común de las Administraciones Públicas, y el Real Decreto 123/2017, de 24 de febrero, por el que se aprueba el Reglamento sobre el uso del dominio público radioeléctrico, la tramitación de los procedimientos relativos al espectro radioeléctrico, así como la relación con los órganos competentes del Ministerio a este respecto, se deberá llevar a cabo obligatoriamente por medios electrónicos.

Los procedimientos relativos al servicio de Radioaficionados están disponibles en la sede electrónica del Ministerio, siendo necesario disponer de un certificado electrónico reconocido para acceder a los formularios de presentación de solicitudes. Una vez se haya firmado la solicitud se podrá descargar el acuse de recibo del Registro electrónico del Ministerio. Así mismo, a través del botón “Descargar Información Cumplimentada” se iniciará la descarga del documento de solicitud cumplimentado con los datos aportados.

Para algunos procedimientos es necesario el pago de la Tasa de Telecomunicaciones (modelo 790). Este pago puede realizarse de forma electrónica a través de la Sede del Ministerio, de forma electrónica a través de entidad bancaria, o por ventanilla bancaria.

## 2. Acceso con certificado electrónico

Para acceder a los formularios de solicitud, ya sea por el titular o su representante debidamente autorizado, se precisa disponer de certificado electrónico reconocido, emitido por cualquiera de las empresas certificadoras que se reconocen en la web del Ministerio, <https://sedeaplicaciones.minetur.gob.es/Prestadores/>.

En caso de acceso por parte del titular, deberá hacerlo con su certificado electrónico de persona física en caso de ser persona física, o con certificado de persona física con representación de persona jurídica si se tratara de una persona jurídica. Si, por otro lado, accede un representante del titular, podrá hacerlo con su certificado de persona física adjuntando los poderes de representación otorgados por el titular (archivo pdf). En este último caso, si la persona que presenta la solicitud figura como apoderado del titular en el Registro Electrónico de Apoderamientos (REA), bastaría con indicar este hecho y no sería necesario adjuntar los correspondientes poderes de representación

## 3. Notificaciones electrónicas

De acuerdo con lo establecido en el artículo 43.1 de la Ley 39/2015, de 1 de octubre, del procedimiento administrativo Común de las Administraciones Públicas, las notificaciones correspondientes a la solicitud se realizarán por medios electrónicos mediante comparecencia del interesado o su representante debidamente identificado en la sede electrónica del Ministerio. En el formulario de solicitud se indicará una dirección de correo electrónico donde se remitirá un aviso



informando de la puesta a disposición en la sede electrónica de las notificaciones relacionadas con la solicitud. Este aviso no constituye en ningún caso la notificación.

Cabe destacar que, de acuerdo con el artículo 43.2 de la Ley 39/2015, la notificación electrónica se entenderá rechazada cuando hayan transcurrido diez días naturales desde la puesta a disposición de la notificación en la sede electrónica del Ministerio sin que se acceda a su contenido. Esto implica que se tendrá por efectuado el trámite y se continuará con el procedimiento. En cualquier caso, siempre podrá accederse al contenido de la notificación para su consulta.

#### 4. Pago de la Tasa de Telecomunicaciones

Antes de proceder a realizar una solicitud deberá, en su caso, haberse realizado previamente el pago correspondiente de la Tasa de Telecomunicaciones (los formularios de solicitud requieren introducir información relativa al pago de la tasa). Para ello existen tres posibilidades:

- Pago de la tasa de forma electrónica a través de la sede electrónica del Ministerio.

En este caso se realiza el pago de la Tasa de Telecomunicaciones mediante el Formulario de Pago de Tasas de Telecomunicaciones, adaptado al modelo 790 (código 041), que está accesible en la sede electrónica del Ministerio, en el servicio “Pago de Tasas de Telecomunicaciones. Modelo 790”:

<https://sede.minetur.gob.es/es-es/procedimientoselectronicos/Paginas/detalle-procedimientos.aspx?IdProcedimiento=123>

Diríjase después a:

*Acceso al procedimiento / CERTIFICADO DIGITAL / Generar el Modelo 790 de Tasas de Telecomunicaciones y realizar el pago*

En dicho formulario se debe seleccionar la Tasa correspondiente a la solicitud. Al finalizar una solicitud de pago correctamente se obtiene un documento justificante con el NRC de la solicitud de pago.

A continuación, en el formulario de presentación de solicitudes de que se trate, seleccione la opción “Ya he efectuado el pago de la tasa de forma telemática”, introduzca el NRC y anexe el documento justificante del pago realizado.



### 3. DATOS DE PAGO DE LA TASA DE TRAMITACIÓN

- Ya he efectuado el pago de la tasa de forma telemática  
 Ya he efectuado el pago de la tasa por ventanilla bancaria

Importe *	NRC *
23,44	

- Pago de la tasa de forma electrónica a través de entidad bancaria.

En este caso se realiza el pago de la Tasa de Telecomunicaciones (modelo 790, código 041) mediante una entidad colaboradora en la gestión recaudatoria, con ocasión de la tramitación de procedimientos tributarios, que se haya adherida al sistema de información de la Agencia Estatal de Administración Tributaria para tal fin.

Tras comprobar que el pago se ha realizado correctamente, en el formulario de presentación de solicitud correspondiente seleccione la opción “Ya he efectuado el pago de la tasa de forma telemática”, introduzca el NRC de la solicitud de Pago que debe proporcionar la entidad bancaria, y adjunte un documento justificante del Pago. Al pulsar en el botón “Ir a Firmar” se valida que el NRC introducido se encuentra registrado en el sistema de ingresos del Ministerio.

En este caso, al no haber realizado el pago a través del Formulario de Pago de Tasas de Telecomunicaciones adaptado al modelo 790 que está accesible en la sede electrónica del Ministerio, se obtendrá un mensaje indicativo y se requerirá que se introduzca el NIF del Pagador, el Código del Banco (4 dígitos<sup>1</sup>) donde se ha efectuado el pago, y la Fecha de pago, para validar el pago contra el sistema de la Agencia Tributaria (Agencia Estatal de Administración Tributaria).

#### Campos incompletos o con errores

Comprobación NRC. El NRC proporcionado NO esta registrado en el sistema de ingresos. NRC: 11111111111111111111. Por favor, introduzca los datos solicitados para poder validarlo en la Agencia Tributaria

ACEPTAR

<sup>1</sup> Estos 4 dígitos corresponden al código supervisor de la entidad bancaria indicado en el siguiente listado que publica el Banco de España: [https://www.bde.es/webbde/es/estadis/ifm/if\\_es.html](https://www.bde.es/webbde/es/estadis/ifm/if_es.html)



### 3. DATOS DE PAGO DE LA TASA DE TRAMITACIÓN

- Ya he efectuado el pago de la tasa de forma telemática  
 Ya he efectuado el pago de la tasa por ventanilla bancaria

Importe *	NRC *	
<input type="text" value="23,44"/>	<input type="text" value="11111111111111111111"/>	
NIF/CIF Pagador *	Código Banco *	Fecha Pago *
<input type="text"/>	<input type="text"/>	<input type="text"/>

- Pago de la tasa por ventanilla bancaria, mediante documento de pago generado previamente a través del Formulario de Pago de Tasas de Telecomunicaciones adaptado al modelo 790 (código 041), que está accesible en la Sede electrónica del Ministerio, en el servicio “Pago de Tasas de Telecomunicaciones. Modelo 790”:

<https://sede.minetur.gob.es/es-es/procedimientoselectronicos/Paginas/detalle-procedimientos.aspx?IdProcedimiento=123>

Diríjase después a:

*Acceso al procedimiento / ACCESO LIBRE / Generar el Modelo 790 de Tasas de Telecomunicaciones*

En dicho formulario se debe seleccionar la Tasa correspondiente a la solicitud que se desea realizar posteriormente. Al rellenar los datos del pago y pulsar en “Generar 790” se obtiene un documento PDF con el modelo 790 que debe entregar en la entidad bancaria para efectuar el pago.

Una vez realizado el pago correctamente, en el formulario de presentación de su solicitud seleccione la opción “Ya he efectuado el pago de la tasa por ventanilla bancaria”, introduzca el Nº de Justificante del Pago que aparece en el modelo 790 empleado para el pago, y anexe una copia escaneada del modelo 790 empleado, que deberá contar con la mecanización de la entidad bancaria justificativa del pago.

### 3. DATOS DE PAGO DE LA TASA DE TRAMITACIÓN

- Ya he efectuado el pago de la tasa de forma telemática  
 Ya he efectuado el pago de la tasa por ventanilla bancaria

Importe *	Nº Justificante *
<input type="text" value="23,44"/>	<input type="text"/>

Haga clic en el botón **EXAMINAR** para seleccionar el fichero del justificante de pago (.pdf), y después haga clic en el botón **ANEXAR**. Tamaño máximo permitido 1Mb. Para el nombre de los fichero solo se permitirán caracteres del alfabeto tradicional.



## 5. Solicitud de participación en las PRUEBAS DE EXAMEN de Radioaficionado

Para este procedimiento de solicitud de presentación a exámenes para la obtención del diploma de operador de estaciones de aficionado es obligatorio el pago de la Tasa de Telecomunicaciones. No se aplica ninguna exención de esta tasa.

El examen se realizará de forma individualizada en la Jefatura Provincial de Inspección de Telecomunicaciones que se seleccione. El examen se realizará utilizando el ordenador y por tanto se requiere tener un conocimiento básico sobre su manejo.




### 5.1. Datos de la Solicitud

El formulario requiere introducir la fecha propuesta para la realización del examen, la provincia donde se desea realizar el examen y, opcionalmente, la fecha de nacimiento de la persona que va a realizar el examen, así como documentación adicional que aportar a la solicitud. Así mismo se permite añadir observaciones.


### 2. DATOS DE LA SOLICITUD

---

Fecha Nacimiento \*      Fecha Examen \*      Provincia Examen \*

Haga clic en el botón **EXAMINAR** para seleccionar el fichero (.pdf) **que contiene documentación adicional que aportar a la solicitud**, y después haga clic en el botón **ANEXAR**. Tamaño máximo permitido 2MB. Para el nombre del fichero solo se permitirán caracteres del alfabeto tradicional.

 Anexar

Observaciones

### 5.1. Datos de Pago de la Tasa

Antes de acceder al formulario para solicitar la participación en las pruebas de examen de Radioaficionado deberá haberse realizado el Pago correspondiente de la Tasa de Telecomunicaciones por presentación a exámenes para obtención del diploma de operador de estaciones de aficionado. Por tal motivo, este formulario requiere introducir información relativa al Pago de la Tasa.



## 6. Solicitud de Nueva Autorización Administrativa de Radioaficionado

Para este procedimiento es obligatorio el pago de la Tasa de Telecomunicaciones por la tramitación de la autorización de uso especial del dominio público radioeléctrico estación de aficionado, salvo en los casos en los que aplique exención de la tasa.

### 6.1. Datos de la Solicitud

En el caso de que se acceda al formulario con certificado de persona física con representación de persona jurídica y la persona que presenta la solicitud es representante de una asociación de radioaficionados, el formulario requiere seleccionar si la autorización se solicita para una estación colectiva (opción marcada por defecto) o una estación desatendida.


La persona que presenta la solicitud, ¿es radioaficionado, representante de un radioaficionado o representante de una asociación de radioaficionados?

- Radioaficionado     Representante de radioaficionado     Representante de asociación de radioaficionados

#### 2.1 DATOS DE LA SOLICITUD

Estación colectiva     Estación desatendida

Haga clic en el botón **EXAMINAR** para seleccionar el fichero (.pdf) **que contiene documentación adicional que aportar a la solicitud**, y después haga clic en el botón **ANEXAR**. Tamaño máximo permitido 2MB. Para el nombre del fichero solo se permitirán caracteres del alfabeto tradicional.



Observaciones

Para el caso de estaciones desatendidas se solicita además indicar si ésta comparte emplazamiento, y debe seleccionarse el tipo de estación (entre los valores del desplegable).

Estación colectiva     Estación desatendida

Comparte Emplazamiento

Tipo Estación \*

▼

Si la estación desatendida comparte emplazamiento con otras estaciones de la asociación de radioaficionados, la solicitud queda exenta del pago de la tasa. Por ese motivo, se solicita introducir el distintivo de la autorización con la que comparte emplazamiento para validar que efectivamente es así. Hay que tener en cuenta que existe un límite de tres estaciones que compartan emplazamiento.





Estación colectiva     Estación desatendida

Comparte Emplazamiento

Tipo Estación \*    Distintivo \*

### 6.2. Datos de Exención de Pago de la Tasa de Tramitación

Están exentos del pago de la tasa los solicitantes que cumplan alguna de las siguientes condiciones:

- Beneficiarios de una pensión pública.
- Cumplir 65 años en el año en que se presenta la solicitud o haberlos cumplido con anterioridad.
- Tener reconocido un grado de discapacidad igual o superior al 33%.

Si se accede al formulario con certificado de persona física y la persona que presenta la solicitud es radioaficionado o representante de radioaficionado el formulario permitir introducir la fecha de nacimiento del radioaficionado. Si el radioaficionado es mayor de 65 años queda exento del Pago de la Tasa.

**2.2 DATOS DE EXENCIÓN DE PAGO DE LA TASA DE TRAMITACIÓN**

Fecha Nacimiento    Otros motivos de exención de pago

Así mismo, el formulario permite seleccionar otros motivos de exención de pago entre los valores del desplegable: "Pensionista", "Discapacidad". Al seleccionar alguna de estas opciones se requiere adjuntar documento que contenga la justificación de la exención del pago de la tasa.

**2.2 DATOS DE EXENCIÓN DE PAGO DE LA TASA DE TRAMITACIÓN**

Fecha Nacimiento    Otros motivos de exención de pago

   Pensionista

Haga clic en el botón **EXAMINAR** para seleccionar el fichero (.pdf) **que contiene la solicitud de la exención del pago de la tasa**, y después haga clic en el botón **ANEXAR**. Tamaño máximo permitido 1MB. Para el nombre del fichero solo se permitirán caracteres del alfabeto tradicional.

   Examinar...    Anexar

### 6.3. Datos de Pago de la Tasa

Antes de acceder al formulario para solicitar la autorización administrativa de Radioaficionado deberá haberse realizado el pago correspondiente de la Tasa de Telecomunicaciones. Por tal motivo, este formulario requiere introducir información relativa al Pago de la Tasa.



## 7. Solicitud de Modificación de Autorización Administrativa de Radioaficionado

El objetivo de este procedimiento es la presentación de una solicitud de modificación de una autorización administrativa de radioaficionado ya existente.

### 7.1. Datos de la Solicitud

El formulario requiere indicar el tipo de modificación, seleccionándolo de la lista desplegable. Así mismo requiere seleccionar el expediente de la autorización a modificar entre los expedientes correspondientes al titular que aparecen en la lista desplegable.

El solicitante debe presentar un documento detallando la modificación objeto de la solicitud.

### 2.1 DATOS DE LA SOLICITUD

Tipo de Modificación \*

Consulta de expedientes N. Referencia \* Distintivo \*

Nº de Expedientes

Haga clic en el botón **EXAMINAR** para seleccionar el fichero (.pdf) **que contiene documentación adicional que aportar a la solicitud**, y después haga clic en el botón **ANEXAR**. Tamaño máximo permitido 2MB. Para el nombre del fichero solo se permitirán caracteres del alfabeto tradicional.

Examinar... Anexar

Observaciones

## 8. Solicitud de Cancelación de Autorización Administrativa de Radioaficionado

El objetivo de este procedimiento es la presentación de una solicitud de cancelación de autorización administrativa de radioaficionado ya existente.

### 8.1. Datos de la Solicitud

El formulario requiere seleccionar el expediente de la autorización a cancelar entre los expedientes correspondientes al titular que aparecen en la lista desplegable.



**2.1 DATOS DE LA SOLICITUD**

Fecha Nacimiento

Consulta de expedientes  N. Referencia \*  Distintivo \*

Nº de Expedientes

Haga clic en el botón **EXAMINAR** para seleccionar el fichero (.pdf) **que contiene documentación adicional que aportar a la solicitud**, y después haga clic en el botón **ANEXAR**. Tamaño máximo permitido 2MB. Para el nombre del fichero solo se permitirán caracteres del alfabeto tradicional.

Anexar

Observaciones

## 9. Solicitud de Distintivo Temporal de Autorización Administrativa de Radioaficionado

El objetivo de este procedimiento es la presentación de la solicitud de distintivo temporal de radioaficionado.

### 9.1. Datos de la Solicitud de Distintivo Temporal

El formulario requiere introducir las fechas en las que se va a utilizar el distintivo temporal, e indicar hasta cuatro distintivos por orden de preferencia, de los cuales sólo se asignará uno de ellos.

Así mismo se permite indicar el lugar de la solicitud del distintivo temporal y se requiere introducir el motivo por que el que solicita dicho distintivo. Es necesario adjuntar un documento que justifique dicho motivo.



### 3. DATOS DE LA SOLICITUD DE DISTINTIVO TEMPORAL

Fechas de Uso:  
\*Desde  \*Hasta

\* Distintivo Solicitado (Indicar 4 distintivos por orden de preferencia. Sólo se asignará uno de ellos):

Lugar-Ámbito:

\*Motivo:

Documento que justifique el Motivo:  
  Anexar

Haga clic en el botón **EXAMINAR** para seleccionar el fichero (.pdf) **que contiene documentación adicional que aportar a la solicitud**, y después haga clic en el botón **ANEXAR**. Tamaño máximo permitido 2MB. Para el nombre del fichero solo se permitirán caracteres del alfabeto tradicional.

Anexar

Observaciones

## 10.Solicitud de Licencia de Instalación de Estación Fija de Radioaficionado

El objetivo de este procedimiento es la presentación de una solicitud de nueva licencia de estación fija de radioaficionado.

### 10.1. Datos de la Estación

El formulario requiere seleccionar el expediente de la autorización entre los expedientes correspondientes al titular que aparecen en la lista desplegable. Así mismo se requiere introducir el domicilio de ubicación de la Estación.

### 2.1 DATOS DE LA ESTACIÓN

Consulta de expedientes  N. Referencia \*  Distintivo \*

Tipo vía \*  Nombre vía \*  Número \*  Escalera  Piso  Puerta

Provincia \*  Municipio \*

Localidad  Código postal \*



## 10.2. Documentación de la Solicitud

El formulario requiere adjuntar siguiente la documentación de la solicitud:

- Memoria técnica descriptiva de la instalación de la estación fija.
- Plano a escala de la situación del inmueble.
- Plano a escala en planta de la ubicación de la antena.
- Plano a escala de alzado de la antena.
- Documento legal que acredite la propiedad o la capacidad de uso de vivienda en el edificio donde se pretende realizar la instalación.
- Documento que acredite el permiso del propietario. (si el titular de la autorización de radioaficionados es Inquilino)
- Si en la escritura de propiedad consta el edificio en régimen de propiedad horizontal se requiere indicar el presidente de la comunidad, dirección completa, código postal y población del edificio.

### 3.DOCUMENTACIÓN

Haga clic en el botón **EXAMINAR** para seleccionar el fichero (.pdf) **que contiene documentación adicional que aportar a la solicitud**, y después haga clic en el botón **ANEXAR**. Tamaño máximo permitido 7MB. Para el nombre del fichero solo se permitirán caracteres del alfabeto tradicional.

3.1 - Memoria técnica descriptiva de la instalación de la estación fija según se establece en el RD 2623/1986, de 21 de noviembre, por el que se regulan las instalaciones de antenas de estaciones radioeléctricas de aficionado.

3.2 - Plano a escala de la situación del inmueble donde se identifiquen las calles y edificios colindantes.

3.3 - Plano a escala en planta de la ubicación de la antena en el edificio donde se especifiquen, en metros, las distancias a otras antenas, a instalaciones eléctricas, a fachadas, a los anclajes, etc... y lindes con otros edificios, propiedades, calles, etc.

3.4 - Plano a escala de alzado de la antena donde se especifiquen, en metros, la altura del mástil o torreta, tipo y tamaño de las antenas, número y posición de las riostras, anclajes, base, etc.

3.5 - Documento legal que acredite la propiedad o la capacidad de uso de vivienda en el edificio donde se pretende realizar la instalación (escritura pública de propiedad, contrato de inquilinato, etc).

¿Es Vd. INQUILINO?

Sí  No

Para instalación FIJA, si en la escritura de propiedad consta el edificio en régimen de propiedad horizontal, marque la opción SI; en caso contrario marque la opción NO.

Sí  No



### 10.3. Antenas de la Solicitud

El formulario permite agregar información de las antenas de la instalación.

#### 4. ANTENAS

Marca \*      Modelo \*      Tipo \*  
            ESPECIFICADO MEDIANTE VALORES (DIAGRAMA)      

*Otros Elementos de la instalación, entre ellos el soporte para las antenas (Debe aportar hoja de características técnicas del fabricante).*

Elemento      Marca      Modelo  
           

Características técnicas del fabricante

### 10.4. Observaciones

El formulario permite introducir observaciones a la solicitud y requiere responder a la encuesta con cuestiones relativas a la instalación mencionadas en el R.D. 2623/86. CAPITULO IV: PRESCRIPCIONES TÉCNICAS DE LAS ANTENAS Y SUS ELEMENTOS ANEJOS.

#### 5.OBSERVACIONES.

Observaciones

Conteste SI o NO a las cuestiones que se le formulan en el siguiente cuadro en relación con la instalación que ha proyectado y que se corresponde con esta Memoria. Los artículos que se mencionan son del **R.D. 2623/86. CAPITULO IV: PRESCRIPCIONES TÉCNICAS DE LAS ANTENAS Y SUS ELEMENTOS ANEJOS**, que se transcriben más abajo de esta misma hoja.

- Las antenas y elementos anejos, ¿cumplen con la seguridad que fija el art 12.1 ?  
 SI     NO
- Los anclajes, riostras y demás elementos, ¿están señalizados en la forma que pone el art 12.2?  
 SI     NO
- La separación entre las antenas a instalar y otros servicios, ¿cumplen con lo que fija el art 13.1?  
 SI     NO
- La altura libre sobre el plano de paso, ¿es igual o superior a tres metros, como fija el art 13.2 ?  
 SI     NO
- ¿Cumple su instalación con lo previsto en el art 14 en cuanto a las líneas eléctricas aéreas?  
 SI     NO
- Los elementos radiantes, ¿sobrepasan el espacio del inmueble invadiendo otros espacios ?  
 SI     NO
- Las características mecánicas de antenas y elementos anejos, ¿cumplen lo que pone el art 16?  
 SI     NO
- Los soportes de las antenas, ¿se han proyectado según el art 17 ?  
 SI     NO
- Las líneas de transmisión y cables de alimentación, ¿discurren a las distancias y por los lugares que fija el art 18, evitándose el tendido vertical libre ?  
 SI     NO
- La toma de tierra de la instalación, ¿está conectada a la general del edificio, con una sección igual o superior a seis milímetros cuadrados ?  
 SI     NO



## 11. Solicitud de modificación/cancelación de licencia de estación de radioaficionado

El objetivo de este procedimiento es la presentación de la solicitud de modificación o cancelación de la licencia de estación fija de radioaficionado.

### 11.1. Datos de la Solicitud

El formulario permite en los apartados expone y solicita indicar el tipo de solicitud de modificación/cancelación que se desea presentar. Así mismo requiere indicar el distintivo del radioaficionado y el número de expediente a modificar.

Además, el formulario permite adjuntar documentación adicional a la solicitud.

#### Datos relativos a la solicitud

Expone \*

Solicita

Órgano Administrativo destinatario \*

DIRECCION GENERAL DE TELECOMUNICACIONES Y ORDENACION DE LOS SERVICIOS DE COMUNICACION AUDIOVISUAL / S.G. DE PLANIFICACION Y GE

#### Datos del radioaficionado/estación desatendida

Distintivo del radioaficionado \*

En caso de tratarse de algún trámite relacionado con un expediente ya existente marque el recuadro e indique su número.

Número Expediente

## 12. Solicitud de autorización especial, concursos de alta competitividad y notificación de emplazamiento temporal

El objetivo de este procedimiento es la presentación de la solicitud para participar en la relación de concursos de alta competitividad para el año en curso, a efectos de que los radioaficionados que lo deseen puedan solicitar un distintivo especial con sufijo de una sola letra, en base a lo dispuesto en el artículo 27 del vigente Reglamento.



También permite la solicitud de autorizaciones especiales de uso temporal y experimental de bandas de frecuencia del servicio de aficionados que requieren autorización, y para notificar a la utilización de una estación portable en emplazamiento distinto al autorizado.

### 12.1. Datos de la Solicitud

En tipo de solicitud debe seleccionarse una de las opciones que aparecen en la lista desplegable.

Uso temporal y experimental de bandas de frecuencias del servicio de aficionados que requieren autorización especial (art. 17 y Disposición adicional segunda del reglamento)
Uso temporal y experimental de bandas de frecuencias no atribuidas en el CNAF al servicio de aficionados
Notificación de estación fija en emplazamiento distinto al autorizado (art. 17 del Reglamento)
Solicitud de distintivos para concursos de alta competitividad

Si la opción es “concursos de alta competitividad”, consulte el documento “Instrucciones para los concursos de alta competitividad” en el apartado “Ayuda para cumplimentarla solicitud” en la ficha de “Radioaficionados” de la sede electrónica del Ministerio.

#### Datos de la solicitud

Tipo de solicitud \*

Frecuencias o bandas de frecuencias

Fecha de uso (inicio) \*      Fecha de uso (fin) \*

Lugar o ámbito \*

Motivo \*

En caso de tratarse de algún trámite relacionado con un expediente ya existente marque el recuadro e indique su número.

Número Expediente

### 13. Respuesta a un requerimiento de solicitud

Si al revisar la documentación aportada en una solicitud la Administración comprueba que no cumple con los requisitos establecidos, se requerirá al interesado para que, en el plazo de 10 días, proceda a subsanar la solicitud de acuerdo con la información facilitada.

El formulario sólo puede utilizarse como respuesta a un requerimiento de subsanación por parte de la Administración, siendo necesario indicar el número de expediente afectado.





## 14. Presentación de alegaciones

El formulario permite la presentación de alegaciones por parte del interesado o su representante para que sean tenidas en cuenta por los órganos gestores del procedimiento.

## 15. Solicitud de expedición de licencia de estación fija de radioaficionado

El formulario permite la puesta en servicio de estaciones de radioaficionados. Para más información consultar el apartado "Radioafición" del siguiente enlace:

<https://sede.minetur.gob.es/es-es/procedimientoselectronicos/Paginas/detalle-procedimientos.aspx?IdProcedimiento=34>

## 16. Consulta de solicitudes de radioafición presentadas

El formulario permite acceder a los procedimientos presentados.

La imagen muestra la interfaz de usuario de la consulta de procedimientos de radioaficionados en el portal SEDE-e. El encabezado incluye el logo del Gobierno de España y el Ministerio de Economía y Empresa, junto con el logo de SEDE-e (Sede electrónica del Ministerio).

El título principal de la consulta es "CONSULTA DE PROCEDIMIENTOS DE RADIOAFICIONADOS".

Sección 1: Datos de identificación de la persona que presentó la solicitud. Se muestran los campos NIF/NIE (99999999R), Nombre (PRUEBAS), Primer Apellido (EIDAS) y Segundo Apellido (CERTIFICADO).

Sección 2: Listado de Solicitudes de Procedimiento de Radioaficionados. Se muestra una tabla con las siguientes columnas: Fecha, N° Registro, Tipo de Procedimiento, N° de Expediente y Estado.

Fecha	N° Registro	Tipo de Procedimiento	N° de Expediente	Estado
06/02/2020 13:39	202000050000670	Nueva Autorización		Pendiente Iniciar Expediente
06/02/2020 13:41	202000050000671	Modificación Autorización	M 4-008691RAF	Pendiente Iniciar Expediente
06/02/2020 12:41	202000050000667	Nueva Licencia de Estación	M 4-008691RAF	Pendiente Iniciar Expediente
05/02/2020 21:15	202000050000650	Autorización Distintivo Temporal	M 4-008691RAF	Pendiente Iniciar Expediente
05/02/2020 20:41	202000050000649	Cancelación Autorización	M 4-008691RAF	Pendiente Iniciar Expediente

Debajo de la tabla se indica "N° de registros encontrados: 52" y se muestran los botones de navegación (Inicio, Anterior, Siguiente, Fin) y la página actual "Página 1 de 11".

El pie de página contiene la información del Gobierno de España, el Ministerio de Asuntos Económicos y Transformación Digital, la Dirección General de Telecomunicaciones y Tecnologías de la Información, y los logos de accesibilidad (W3C WAI-AA WCAG 2.0, W3C CSS, W3C XHTML 1.0).



El formulario está formado por dos secciones:

**Sección 1:** “Datos de identificación de la persona que presentó la solicitud”. En esta primera sección figuran los datos de la persona que ha accedido a este formulario de consulta de solicitudes (ya sea persona física o jurídica). Este dato es el que se utiliza para realizar la búsqueda de solicitudes presentadas. Es un campo no editable.

**Sección 2:** “Listado de Solicitudes de Procedimientos de Radioaficionados”. En esta sección se muestra una tabla con el listado de solicitudes presentadas por el presentador indicado en la sección 1, en función del tipo de certificado con el que se haya accedido:

- Si se accede con certificado de persona física, se muestra el listado de las solicitudes presentadas con el NIF/NIE de dicha persona física.
- Si se accede con certificado de persona física representante de persona jurídica o entidad sin personalidad jurídica, se muestra el listado de las solicitudes presentadas con el NIF/NIE de dicha persona física, y también las solicitudes presentadas con el NIF de la persona jurídica.